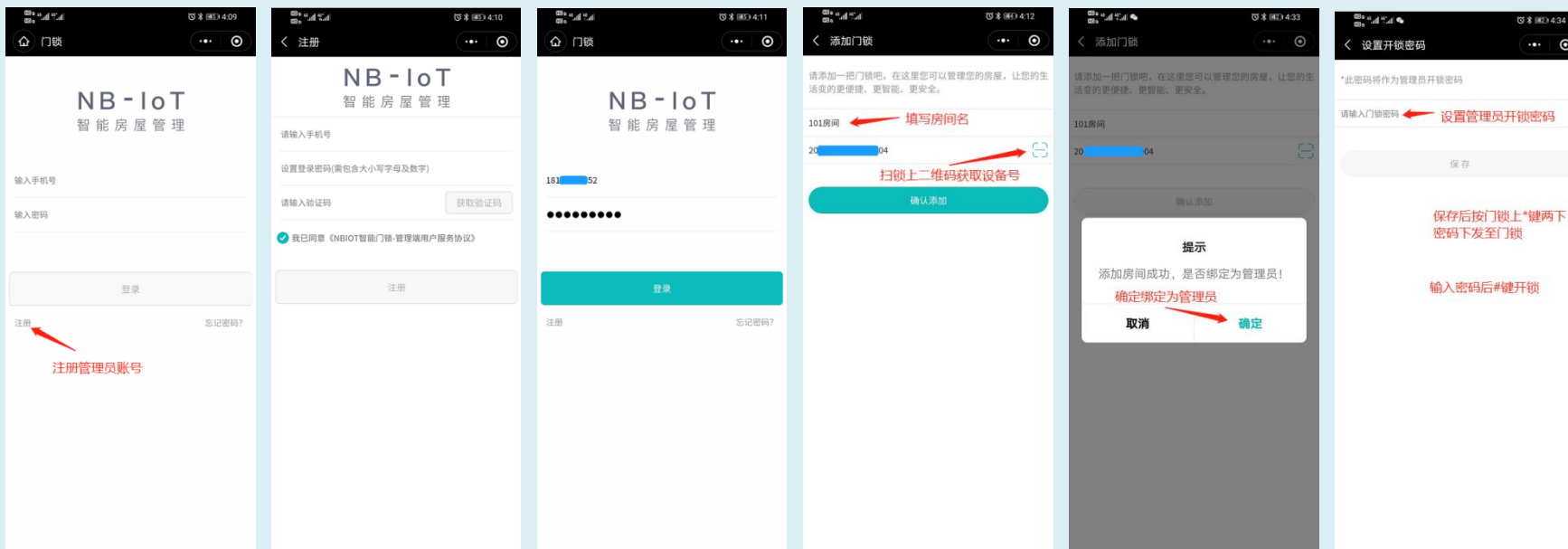


## 小程序管理端使用简介



微信小程序  
管理端二维码



1、微信扫二维码进入小程序

2、进入注册页面

3、注册管理员账号

4、登录

5、添加房间绑定门锁

6、绑定为房间管理员

7、设置管理员开锁密码



根据门锁及配置显示

8、房间主页面



9、基本功能



10、设置页面

## 门锁功能介绍:

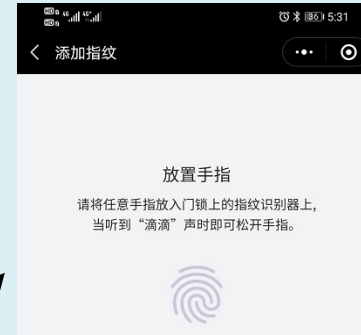
开锁方式: 1、蓝牙开锁 2、密码开锁 3、指纹开锁 4、远程开锁 (点击开锁后 1 分钟内操作门锁有效)

## 添加权限:

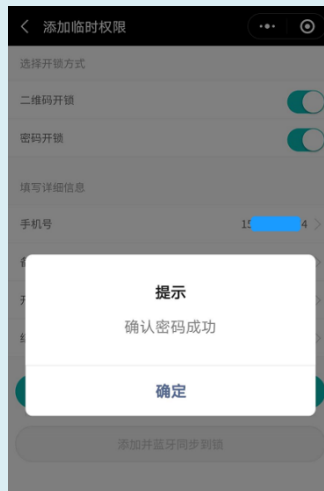
- 1、成员权限: 拥有永久的蓝牙及密码开锁权限
- 2、临时权限: 拥有授权时间内的开锁权限



设置密码和录制指纹



根据提示录制指纹



## 小程序用户端使用简介



微信小程序  
用户端二维码



2、进入登录界面



3、用户首页



4、申请开锁权限



5、个人中心



6、申请列表

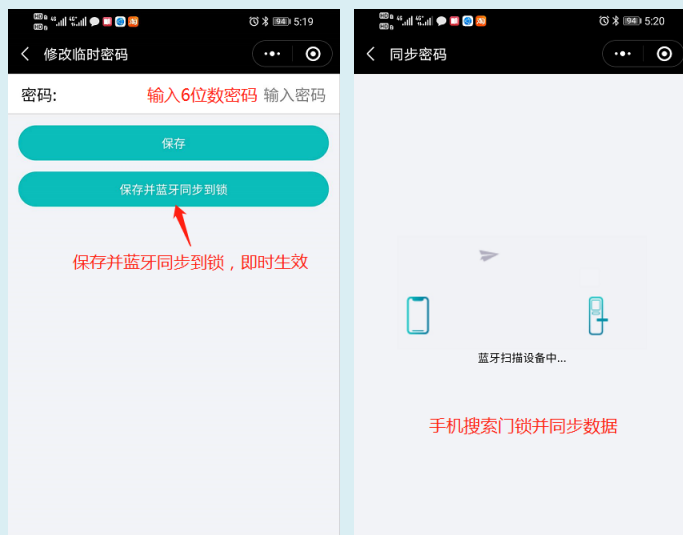


7、开锁权限

1、微信扫码进入小程序



8、录指纹



9、修改临时密码



10、蓝牙同步数据